

令和8年度入学試験 併願入試(併願②)・追試験 受験生への注意

城西大学付属川越高等学校

1 試験当日に持参するもの … 受験票・受験票(学校控)・筆記用具(ただし、定規・コンパス・分度器などは使用できません)・上履き

2 本校へのアクセス

☆ スクールバスを利用する場合(保護者のみの乗車はできません)

○ 東武東上線・JR 埼京線の川越駅を利用する場合

川越駅下車、東口スクールバス乗り場まで約5分、本校まで約25分

○ 西武新宿線を利用する場合

本川越駅下車、蔵のまち口(東口)クールバス乗り場まで約1分、本校まで約20分

○ JR 高崎線を利用する場合

桶川駅下車、西口スクールバス乗り場まで約5分、本校まで約30分

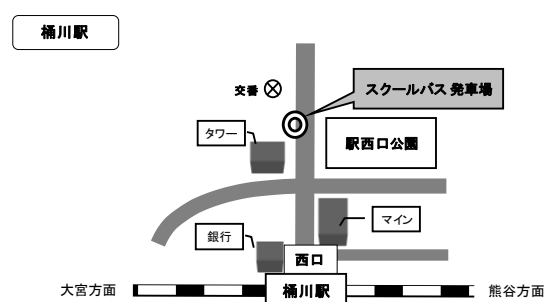
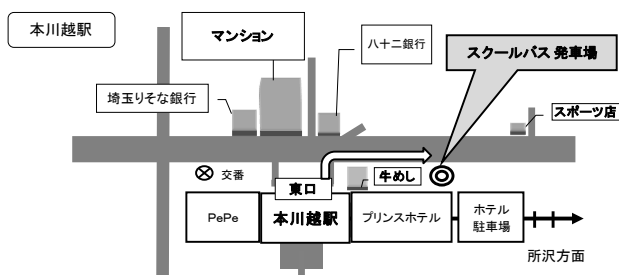
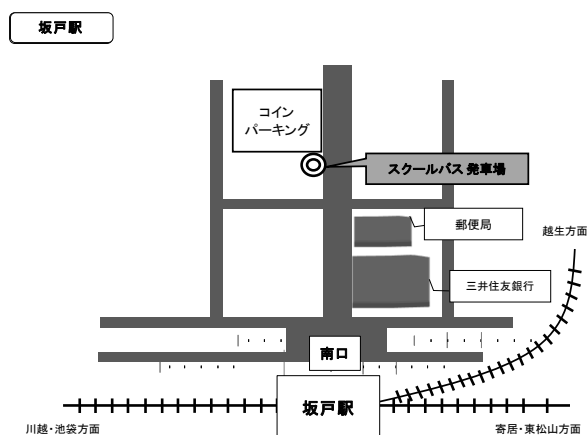
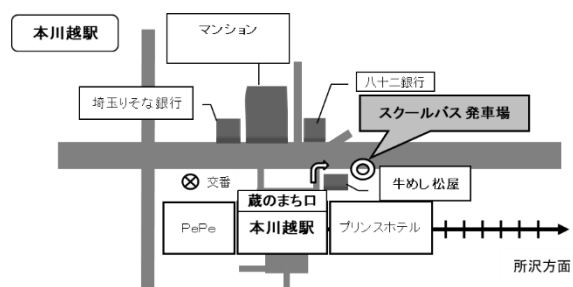
○ 東武東上線・越生線の坂戸駅を利用する場合

坂戸駅下車、南口スクールバス乗り場まで約3分、本校まで約30分

入学試験当日の本校行きスクールバス				
利用駅	川越駅	本川越駅	桶川駅	坂戸駅
乗車場所	<u>東口</u> アトレ横	蔵のまち口(東口) プリンスホテル横	駅西口公園 向かい	南口コイン パーキング横
配車時間	8:00	8:05	7:40	7:50

※川越駅でのスクールバス乗り場は本校での説明会の場合(西口)とは異なり、東口となりますのでご注意ください。

【本校行き スクールバス 乗車場所案内図】



「2 本校へのアクセス」は次ページへ続く

☆ 自家用車を利用する場合

駐車場には限りがありますが、自家用車でのご送迎は可能です。



3 試験会場への入室（試験会場には 8：00 から入室できます。）

＊ 受験生集合時刻 … 8：50（8：50～9：00 に係が「受験生への諸注意」を伝えます）

- 玄関では受験票の確認や点呼は行いませんので、試験会場に入室してください。
- 試験会場では、自分の受験番号が表示してある座席に座ってください。
- 保護者の方は試験会場には入れません。

4 入学試験

＊ 試験時間割

- 併願入試（併願②）・追試験（単願入試（指定校推薦）は除く）

試験科目（配点）	試験時間
国 語（100 点）	9：05 ～ 9：55（50 分）
数 学（100 点）	10：10 ～ 11：00（50 分）
英 語（100 点）	11：15 ～ 12：05（50 分）
面接	12：20 ～

※面接試験は併願入試（併願②）と帰国生入試追試験のみ

- 単願入試（指定校推薦）追試験の面接試験の流れ

- ・ 9:05 から 1 人 10 分程度。面接試験の順番は「受験生への諸注意」の際に発表します。
- ・ 面接終了後は受験生控室の自分の席に戻り、指示があるまで待機してください。

＊ 受験上の注意

- 受験票・受験票(学校控)は、机に貼ってある受験番号表示のところに置いてください。
- 受験票(学校控)は、諸注意の時間に回収します。

「＊ 受験上の注意」は次ページへ続く

- 計算機能や特別な機能のある時計、携帯電話などを時計として使用することはできません。また、電子機器類の持ち込みはできません。
- 試験の「開始」と「終了」は、係が口頭で知らせます。
- 試験問題に対する質問には、一切応じられません。
- 試験中の途中退場は、特別な場合以外は認められません。
- 「受験番号」と「氏名」は、試験科目ごとに必ず記入してください。
- 各試験終了後は、解答用紙と問題冊子の両方を回収します。
- 遅刻者の取り扱い
 - ・遅刻者は第一時間目開始後 15 分（9:20）までは試験会場への入室を許可します。
 - ・公的交通機関の遅延や混乱による遅刻の場合には、予備試験会場において受験できます。本校到着後はすみやかに事務室（正面玄関に向かって右側の校舎内）にお声がけください。
- 降雪などの理由により予定通りの試験実施が困難となった場合には、試験開始時刻を遅らせるなどの措置をとることがありますその場合、試験開始前に本校ホームページ（<https://www.k-josai.ed.jp>）に掲載します。
- 試験を欠席する場合には、試験開始（9:05）までに本校（049-224-5665）へ電話連絡をしてください。
- 試験当日にインフルエンザ、新型コロナウイルス等の感染症に罹患し治療していない、または発熱・咳等の症状があるなど体調が万全でないときには、受験は控えてください。
- 試験開始後に体調がすぐれなくなったなどの理由で、試験会場での受験が困難になった場合には、保健室で受験することができます。

5 下校

- 試験終了後、監督者の指示で順次解散となります。
- 帰りのスクールバス（川越・本川越方面、桶川方面、坂戸方面）は、随時運行します。係の指示に従って利用してください。
- 試験会場・玄関などに忘れ物のないように注意してください。

6 合否発表

「志願者サイト」で合否確認	合格通知(合格者のみ)
2月5日(木) 16:00	2月5日(木) 17:00(速達発送)



- 「志願者サイト」のURL: <https://lsg.grapecity.com/k-josai/App/Account/login>
- 合否結果に関するお問い合わせには、一切お応えできません。
- 入学手続きは「志願者サイト」で行ってください。
- 本校での合格掲示はありません。

7 その他

- 併願入試（併願②）では、「入試特待生」の選考はありません。また、入学手続期限の延期はできません。
- 追試験の場合、選考方法・入学手続期限の延期などについては、1月22日・23日の単願入試・併願入試（併願①）・帰国生入試と同様です。