

令和9年度(2027年度)

生徒募集要項

JOSAI KAWAGOE



城西大学附属川越高等学校

目 次

令和9年度(2027年度)生徒募集要項	1
1. 出願について	2
2. 入学試験について	3
3. 選抜方法について	3
4. 入試特待生について	4
5. インターネットでの合否確認について	4
6. 入学手続について	4

参考資料

1. 入学手続から入学までのおおまかな流れ	5
2. 入学手続金以外で初年度にかかる費用	5
3. 城西川越学園 奨学生制度	5
4. スクールバスの費用と通学手段について	6
5. 地域別生徒数の統計	6
6. 通学エリア	7
7. 入学試験当日の本校へのアクセス	8

別添1 校長推薦書

別添2 自己推薦書

個人情報の取り扱いについて

城西大学附属川越高等学校では、出願等における個人情報は以下の通りに使用させていただきます。

- (1) 入学試験を円滑に実施、運営するため
- (2) 入学予定者の学級編成を行うため
- (3) 入学試験終了後、志願者の動向を調査する資料にするため

令和9年度(2027年度)城西大学附属川越高等学校 生徒募集要項

入試区分	単願入試	併願入試
	自己推薦	併願①
募集定員※1	約245名(内部進学生を含む) 特別選抜コース約40名 特進コース約80名 進学コース約40名	
試験日※2	2027年1月22日(金) または 1月23日(土)	
出願期間 (インターネットのみ)	2026年12月25日(金) 9:00 ~ 2027年1月15日(金) 23:55 出願書類の郵送は2027年1月15日(金)消印有効	
出願書類	調査書 自己推薦書	調査書
試験会場	本校	
合否発表	2027年1月25日(月) 14:00 インターネット「志願者サイト」に掲載	
合格通知	2027年1月25日(月) 14:00 合格者には合格通知を速達発送	
入学手続期限	2027年1月30日(土) 16:00	2027年2月18日(木) 16:00 (入学申込金20,000円納入で延期可)
		延期後の最終手続期限 2027年3月5日(金) 23:55

入試区分	併願入試	帰国生入試※3	
	併願②	単願	併願
募集定員	若干名	若干名	
試験日	2027年2月5日(金)	2027年1月22日(金)	
出願期間 (インターネットのみ)	2027年1月26日(火) 9:00 ~2027年2月1日(月) 23:55 出願書類の郵送は 2027年2月1日(月)消印有効	2026年12月25日(金) 9:00 ~2027年1月15日(金) 23:55 出願書類の郵送は2027年1月15日(金)消印有効	
出願書類	調査書	調査書 帰国生学習履歴 海外在留証明書	
試験会場	本校	本校	
合否発表	2027年2月5日(金) 16:00 インターネット 「志願者サイト」に掲載	2027年1月25日(月) 14:00 インターネット「志願者サイト」に掲載	
合格通知	2027年2月5日(金) 17:00 合格者には合格通知を速達発送	2027年1月25日(月) 14:00 合格者には合格通知を速達発送	
入学手続期限	2027年2月18日(木) 16:00	2027年1月30日(土) 16:00	2027年2月18日(木) 16:00 (入学申込金20,000円納入で延期可)
			延期後の最終手続期限 2027年3月5日(金) 23:55

※1 募集定員には指定校推薦(単願)による人数も含まれます。指定校推薦については、指定校に配布する「生徒募集要項(指定校推薦用)」で確認してください。

※2 1月22日・23日の追試験は2月5日に実施します(インフルエンザ等やむを得ない事情のみ。再出願が必要)。

※3 帰国生入試の問題は1月22日の入試と同じですが、配点等の優遇措置があります(別枠での選考)。帰国生入試へ出願する場合は、12月24日までに「出願する旨」を本校へご連絡ください。

1. 出願について

[1] 出願資格

次の①と②の条件をともに満たしている男子

- ①帰国生入試以外…2027年3月に中学校卒業見込みの者または2026年3月に中学校卒業の者
帰国生入試………9ヵ年の教育課程を2026年4月～2027年3月の間に修了（もしくは修了見込み）の者で、2024年4月1日～2027年3月31日の期間中に海外の学校に、継続して1年以上在籍の者
- ②入学後は保護者または保証人の自宅から通学できる者

[2] 受験料

1回の入試につき25,000円。ただし、単願または併願で、1度に1月22日・23日の両日に出願する「両日出願」の場合は、2回受験でも25,000円です。（2月5日を両日出願することはできません）尚、納入された受験料は、いかなる理由があっても返金できませんのでご了承ください。

[3] インターネット出願手続などについて

出願手続（調査書などは郵送）、合否確認、入学手続（決済）はインターネットで行います。

- 平日、土日、祝日に手続を行うことができます。
- 受験料、入学手続金などのお支払いは、クレジットカード、コンビニエンスストア、ペイジー（金融機関のATM）を利用することができます。
別途手数料がかかりますので予めご了承ください。また、お支払い方法によって手数料が異なりますので、手数料をご確認の上いずれかの方法を選択してください。
- ネット環境をご家庭で準備できない場合は、本校のパソコンを利用できます。出願前に本校にご連絡ください。
- 入学手続金を支払うとき、インターネット決済が難しい場合は本校にご相談ください。

[4] 出願の流れ（インターネット出願のみ）

※一度出願された内容のうち、入試区分・試験日はいかなる理由があっても変更できません。

- ①志願者情報を登録する
 - 〈1〉本校ホームページ内「高校受験情報」ページの『志願者サイトへ』のバナーから「志願者サイト」へアクセスしてください。
 - 〈2〉画面にしたがって志願者情報を入力し、本登録を完了してください。
 - 〈3〉「志願者サイト」へログオンして、入試の種類などを選択してください。
- ②受験料を支払う
画面にしたがって決済方法を選択し、受験料をお支払いください。
- ③写真付き受験票を印刷する
「志願者サイト」にて、受験票に顔写真のデータを取り込み、写真付き受験票を印刷（A4用紙横向き）してください。顔写真のデータは、正面上半身、無帽、3か月以内に撮影したもので、しっかりと顔の識別ができるものをご使用ください（スナップ写真不可・取り込み後 縦4cm×横3cm）。
※写真付き受験票は、受験当日に持参してください。
- ④出願書類を郵送する
 - 〈1〉入試区分ごとに次の出願書類を作成してください。「調査書」以外のものは、この募集要項の最後の方にある用紙（A4）を印刷してご使用ください。
単願入試出願者…「調査書」「自己推薦書（本人作成）」
併願入試出願者…「調査書」
帰国生入試出願者（単願・併願とも）…「調査書」「帰国生学習履歴」「海外在留証明書」
※調査書について
・埼玉県私学協会標準様式をご使用ください。
（用紙は本校ホームページよりダウンロードできます）
・出身中学校に作成・厳封してもらってください。
・1月22日・23日の「両日出願」の場合、2日出願でも調査書・自己推薦書は一通でかまいません。
併願②（2月5日）出願の場合は、単願または併願①に出願していても、再度必要となります。
 - 〈2〉受験票と一緒に印刷される「宛名票」を角2封筒（A4用332mm×240mm）に貼り、作成した書類を郵送してください。

⑤出願受付を完了する

受験料納入と④の出願書類の到着をもって、出願受付が完了します。

※④の出願書類が到着しない場合のみ、本校から問い合わせの連絡をいたします。

[5] 受験当日の諸注意(スクールバス配車について等)

出願期間が始まる頃に合わせて、本校ホームページの「News & Topics」に諸注意をアップロードします。

「新着情報」のタブにある [高校入試 受験生当日の注意 スクールバス等](#) へ進み、[受験生への注意](#)の項目にある該当の [令和9年度 入学試験 受験生への注意](#) をダウンロードして確認してください。

障害等があって、受験上の配慮や入学後の修学上の配慮等を必要とする場合、本校では希望する対応が難しいこともあるため、出願を考えている場合には、必ず事前にご相談ください。

2. 入学試験について

[1] 試験科目

入試区分	単願入試	併願入試		帰国生入試
	1月22日・23日	併願① 1月22日・23日	併願② 2月5日	単願・併願 1月22日
学科試験	国語・数学・英語 各100点満点 50分 筆記試験			
面接試験	なし		個別	個別(日本語と英語)

[2] 試験会場

本校

[3] 試験時間割

	1月22日・23日	2月5日
集合	8:40	8:50
諸注意	8:40 ~ 8:50	8:50 ~ 9:00
①国語	8:55 ~ 9:45	9:05 ~ 9:55
②数学	10:00 ~ 10:50	10:10 ~ 11:00
③英語	11:05 ~ 11:55	11:15 ~ 12:05
④面接	12:10 ~	12:20 ~

※面接試験は帰国生入試(1月22日)と併願②(2月5日)のみ実施します。

[4] 試験当日持参する物

- ・受験票(顔写真付)
- ・筆記用具

※計算機能や特別な機能のある時計およびその他の機器類の持ち込みは禁止します。

3. 選抜方法について

[1] 単願入試(1月22日・23日)…学科試験、調査書、自己推薦書による総合判定です。

併願入試・併願①(1月22日・23日)…学科試験、調査書による総合判定です。

併願入試・併願②(2月5日)…学科試験、面接試験、調査書による総合判定です。

帰国生入試(1月22日)…学科試験、面接試験、調査書による総合判定です。

[2] 全受験生について「特別選抜コース」の合否判定を行います。順に「特進コース」、「進学コース」の合否判定を行います。

※特別選抜コース・特進コースの合格者は、他のコースに変更して入学可能です(入学手続期限までに、本校窓口にて申請)。

4. 入試特待生について

人物・学力ともに優秀と認められた合格者には、「入試特待生」の特典があります。これらの通知と
手続方法などは合格通知に同封します。

- ・ S入試特待生（入学金免除と月額3万円給付。受験生の8%程度。進級時、成績などによって継続が
できます）
 - ・ A入試特待生（1年間、月額2万円給付。受験生の8%程度）
- ※特典については、高校授業料無償化の施策によって変更する場合があります。

5. インターネットでの合否確認について

「志願者サイト」にログオンし、メニューの「合否照会」から合否確認をしてください。

6. 入学手続について

[1] 手続方法

- ①「志願者サイト」での「合否照会」のあと、「入学金手続き」から決済方法を選択し、入学手続金
450,000円（内訳：入学金250,000円、施設費200,000円）をお支払いください。
- ②1ページの表にある手続期限までに決済されなかった場合は、入学を辞退したものとみなします。
また、入学手続後でも、2027年3月5日（金）13:00 までに「入学辞退」の連絡があった場合、施設
費（200,000円）のみを返金します。

[2] 併願入試・併願①と帰国生入試・併願の合格者の入学手続期限延期について

2027年2月18日（木）までに入学申込金 20,000円を納入すれば、入学手続期限を2027年3月5日（金）
23:55まで延期することを認めます。

※延期のための手続は入学申込金の納入のみで、書類の提出などはありません。

※併願②（2月5日）は、延期できません。

[3] 入学金優遇制度（詳しくは合格通知に同封される書類でご確認ください。）

【対象】次の①または②の条件を満たす場合

- ①入学予定者の親が城西川越中学校または城西大学付属川越高等学校の卒業生である。
- ②入学予定者の兄弟が城西川越中学校または城西大学付属川越高等学校の卒業生、あるいは
2027年1月1日現在において在校生である。

【優遇内容】入学金250,000円の半額を免除（還付）

参考資料

1. 入学手続から入学までのおおまかな流れ（令和9年度入学者の予定）

※日程などは変更する場合がありますので、詳しくは入学手続以降に配付予定の「新入生のしおり－合格から入学まで－」をご覧ください。

- 2月11日（木・祝） 制服・学用品の注文（1月中に入学手続をした入学予定者と保護者）
3月14日（日） クラス編成試験（入学予定者）
2月以降に入学手続をした場合は、制服・学用品の注文もありますので、保護者も来校してもらいます。
4月 5日（月） 新入生登校日（入学者のみ）
クラス発表・入学式予行練習・必要書類提出・身分証明書交付など
4月 6日（火） 入学式
4月中旬（土） 保護者会

2. 入学手続金以外で初年度にかかる費用（令和9年度の予定）

※あくまでも予定です。費用は変更する場合がありますので、入学手続以降に配付予定の「新入生のしおり－合格から入学まで－」をご覧ください。

- [1] 制服・学用品 約116,500円（全員が購入するもの）
[2] 教科書・補助教材 約44,000円（音楽選択・美術選択により異なります）
[3] 学費

	第1期分	第2期分	第3期分	合計
授業料	152,000円	152,000円	152,000円	456,000円
特別教育活動費	20,000円	20,000円	10,000円	50,000円
P T A 入会金	500円	－	－	500円
P T A 会費	4,000円	4,000円	4,000円	12,000円
後援会会費	6,000円	6,000円	6,000円	18,000円
学友会費	6,000円	6,000円	－	12,000円
学年諸費・教材費	26,000円	16,000円	16,000円	58,000円
オリエンテーション費用	40,000円	－	－	40,000円
合計	254,500円	204,000円	188,000円	646,500円

※就学支援金については、入学手続後にご案内します。

※この他にスキー教室（1年次実施）や修学旅行（2年次実施）の費用もあります。

3. 城西川越学園 奨学生制度（入学後）

学年末総合成績優秀者で、他の模範となる生徒若干名に対して、育英資金を給付します。

- ・奨学生（A）… 1年間、月額2万円給付 ・奨学生（B）… 1年間、月額1万円給付

4. スクールバスの費用と通学手段について

川越駅、本川越駅、桶川駅、坂戸駅からスクールバスが出ています。坂戸駅以外は路線バスも利用できます。スクールバスの費用は、下表のとおりです。(参考：令和8年度)

令和7年度 年間費用	川越駅⇔本校	本川越駅⇔本校	桶川駅⇔本校	坂戸駅⇔本校	備考
	114,600円	93,600円	148,200円	137,100円	1年次二期分納、 2・3年次三期分納

(休日クラブ活動、夏期講習会、冬期講習会での利用含む)

スクールバスは、学校行事に合わせてきめ細かくダイヤを決めていますので、安心して利用することができます。また、全員が座れる台数を配車しています。電車の遅延の時は、出発を遅らせるかまたは可能な限り追加便で対応しています。病気(自己都合以外)で早退の時はマイクロバスなどで駅まで送ります。クラブ活動、課外講習の終了に合わせた18:50が最終便です(18:50完全下校)。ただし、高校3年生のために図書館の開館時間が延長された場合は、それに合わせて最終スクールバスが増便されます。

また、自転車は自宅から30分程度の通学時間であれば認めています。ただし、安全講習会の受講、車体検査、保険加入、ヘルメット着用が義務付けられています。高校生のみ、クラブ活動に加入した場合、川越駅、本川越駅、川越市駅からの自転車通学も許可しています。

5. 地域別生徒数の統計

(令和8年4月1日現在)

市町村名	高校				中学				合計	市町村名	高校				中学				合計		
	1年	2年	3年	小計	1年	2年	3年	小計			1年	2年	3年	小計							
西部	川越市	58	50	65	173	12	14	20	46	219	さいたま市	西区	5	4	6	15	0	2	1	3	18
	所沢市	19	11	12	42	2	5	7	14	56		北区	3	5	2	10	1	2	1	4	14
	飯能市	1	1	1	3	0	1	3	4	7		大宮区	2	1	0	3	0	1	2	3	6
	東松山市	7	6	4	17	3	2	1	6	23		見沼区	5	2	4	11	1	0	0	1	12
	狭山市	7	5	11	23	3	0	2	5	28		中央区	1	5	1	7	0	2	0	2	9
	入間市	4	4	1	9	0	2	0	2	11		桜区	0	0	0	0	0	0	1	1	1
	朝霞市	3	8	7	18	2	4	2	8	26		浦和区	4	2	0	6	0	1	2	3	9
	志木市	5	4	5	14	2	2	1	5	19		南区	1	1	3	5	3	4	0	7	12
	和光市	4	7	6	17	1	2	7	10	27		緑区	0	1	0	1	0	0	1	1	2
	新座市	7	5	4	16	1	2	1	4	20		岩槻区	0	0	1	1	0	0	0	0	1
	南部	富士見市	2	9	9	20	1	4	1	6	26	川口市	1	2	1	4	2	1	1	4	8
		坂戸市	12	12	7	31	4	2	4	10	41	鴻巣市	5	10	5	20	1	0	0	1	21
		鶴ヶ島市	7	12	6	25	0	2	3	5	30	上尾市	7	13	23	43	3	6	3	12	55
		日高市	0	1	4	5	2	0	0	2	7	蕨市	0	3	0	3	0	0	0	0	3
		ふじみ野市	4	12	8	24	3	0	1	4	28	戸田市	3	2	2	7	0	2	1	3	10
		三芳町	2	1	1	4	0	0	0	0	4	桶川市	10	5	9	24	4	1	3	8	32
		毛呂山町	1	4	3	8	0	0	1	1	9	北本市	3	4	1	8	1	0	1	2	10
		越生町	1	0	1	2	0	0	0	0	2	蓮田市	0	0	0	0	0	0	1	1	1
		滑川町	1	2	0	3	1	0	0	1	4	伊奈町	0	0	1	1	0	3	2	5	6
		小川町	1	1	0	2	0	0	0	0	2	熊谷市	5	1	1	7	1	2	2	5	12
東部	川島町	4	5	6	15	2	0	1	3	18	行田市	0	1	1	2	0	1	0	1	3	
	鳩山町	0	1	0	1	0	0	0	0	1	羽生市	0	1	0	1	0	0	0	0	1	
	春日部市	1	1	0	2	0	0	0	0	2	埼玉県小計	208	225	222	655	56	71	77	204	859	
	草加市	0	0	0	0	0	1	0	1	1	区部	0	0	0	0	1	0	1	2	2	
	越谷市	1	0	0	1	0	0	0	0	1	市部	16	15	8	39	16	23	10	49	88	
	久喜市	1	0	0	1	0	0	0	0	1	東京都小計	16	15	8	39	17	23	11	51	90	
											他府県小計	0	0	1	1	0	0	0	0	1	
											合計	224	240	231	695	73	94	88	255	950	

6. 通学エリア

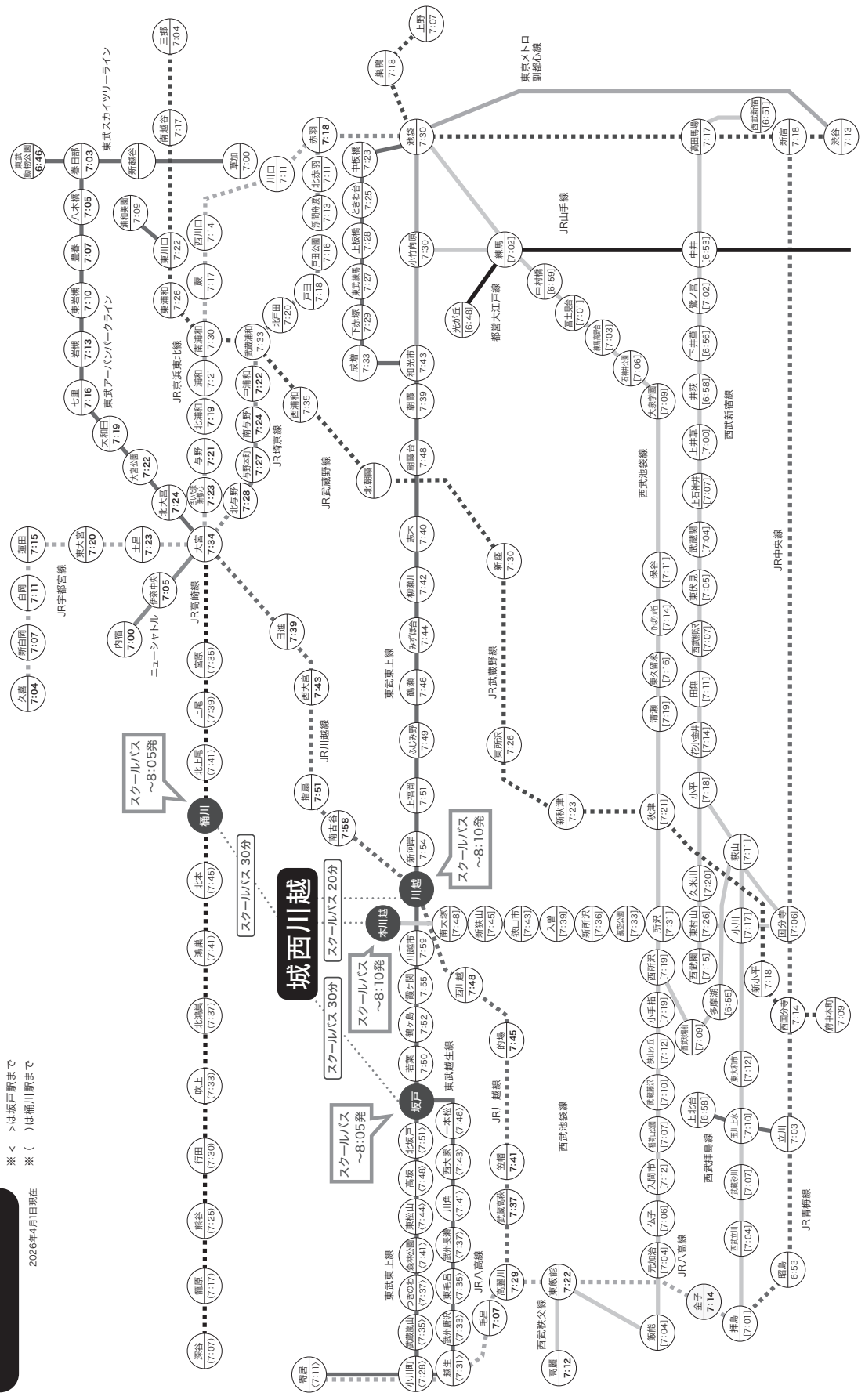
※電車やスクールバスの発車時刻は本校に通学する場合の目安です。入試当日のスクールバスの時間については、出願後に本校ホームページにてご確認ください(1.[5]参照)。

注意
この図にあるスクールバスの発車時刻は入試当日のものではありません。

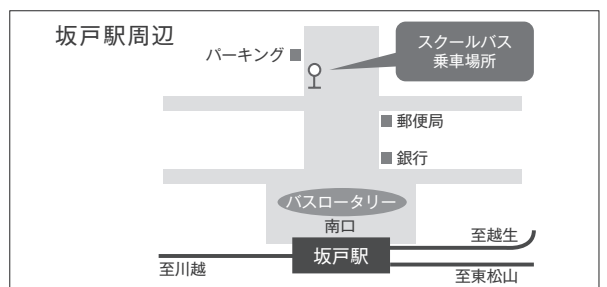
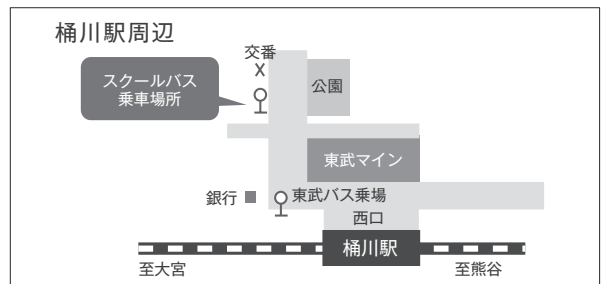
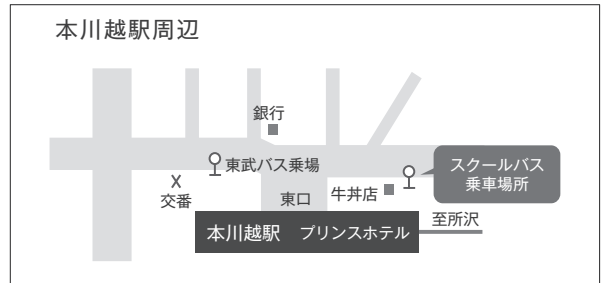
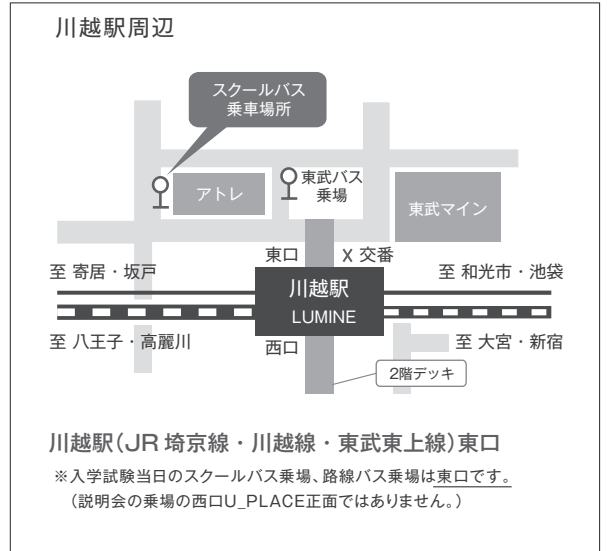
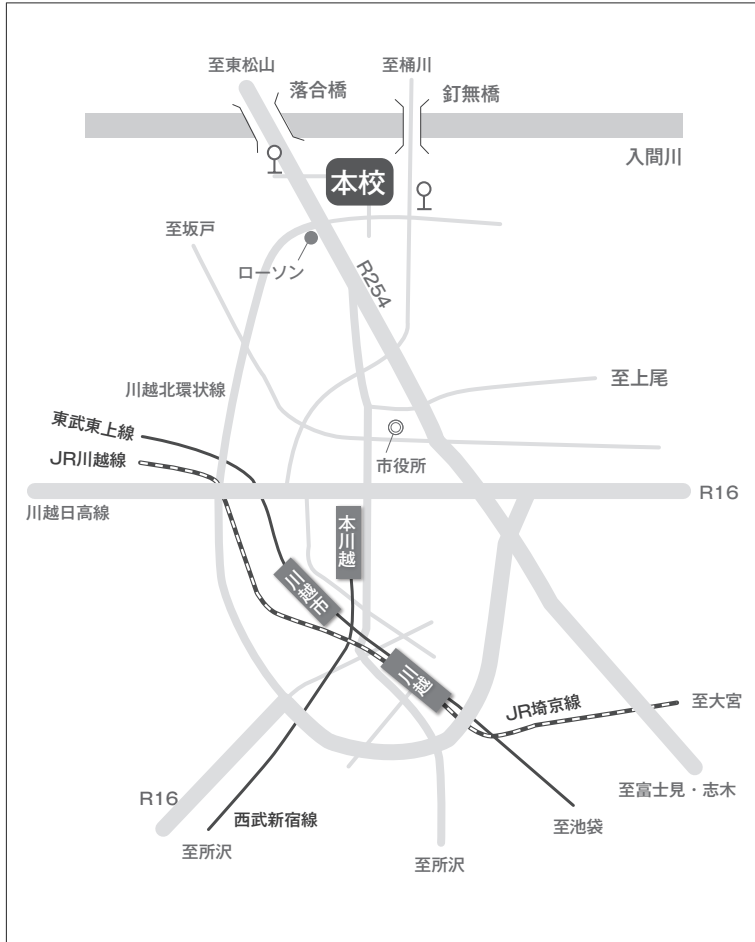
所要時間(分)は最短路線を運び、平口の嶺、桶川駅は7時50分ごろまで、他駅は8時00分ごろまでに到着する場合の目安。
※ 無印太線は川越線川越駅まで
※ 無印は東上線川越駅まで
※ [] は本川越駅まで
※ < > は坂戸駅まで
※ () は桶川駅まで

城西川越 通学エリア

2026年4月1日現在



7. 入学試験当日の本校へのアクセス



路線バス (東武バス)

- 「川越駅」東口・「本川越駅」東口から「鴻巣免許センター」「東松山駅」「八幡団地」行き等のバスで「城西高校」バス停下車5分
- 「桶川駅」西口から「川越駅」行きバスで「二本松」バス停下車13分



城西大学附属川越高等学校

〒350-0822 埼玉県川越市山田東町1042
 TEL 049-224-5665(代) FAX 049-223-2371
 URL <https://www.k-josai.ed.jp>

